

АУДИТОРСКОЕ ЗАКЛЮЧЕНИЕ

**о бухгалтерской (финансовой) отчетности
открытого акционерного общества
«Хабаровский аэропорт» по итогам
деятельности за 2016 год**



Тел: +7 495 797 56 65
Факс: +7 495 797 56 60
reception@bdo.ru
www.bdo.ru

АО «БДО Юникон»
Россия, 117587, Москва,
Варшавское шоссе,
д. 125, стр. 1, секция 11

АУДИТОРСКОЕ ЗАКЛЮЧЕНИЕ

Акционерам открытого акционерного общества «Хабаровский аэропорт»

Аудируемое лицо

Открытое акционерное общество «Хабаровский аэропорт» (ОАО «Хабаровский аэропорт»)

Зарегистрировано Инспекцией Федеральной налоговой службы по Железнодорожному району г. Хабаровска 14 февраля 2005 года за основным государственным регистрационным номером 1052700246532.

Место нахождения: 680031, Российская Федерация, г. Хабаровск, Матвеевское шоссе, д. 28Б.

Аудитор

Акционерное общество «БДО Юникон» (АО «БДО Юникон»)

Зарегистрировано Инспекцией Министерства РФ по налогам и сборам № 26 по Южному административному округу г. Москвы за основным государственным регистрационным номером 1037739271701.

Место нахождения: 117587, Россия, г. Москва, Варшавское шоссе, дом 125, строение 1, секция 11.

АО «БДО Юникон» является членом профессионального аудиторского объединения саморегулируемая организация аудиторов «Российский Союз аудиторов» (Ассоциация), основной регистрационный номер записи в государственном реестре аудиторов и аудиторских организаций 11603059593.

Аудиторское заключение уполномочен подписывать директор Демаков Петр Александрович на основании доверенности от 14.02.2017 № 26-01/2017-БДО.

Мы провели аудит прилагаемой бухгалтерской (финансовой) отчетности ОАО «Хабаровский аэропорт» за 2016 год в следующем составе:

- бухгалтерский баланс на 31.12.2016;
- отчет о финансовых результатах за 2016 год;
- приложения к бухгалтерскому балансу и отчету о финансовых результатах, в том числе:
 - отчет об изменениях капитала за 2016 год;
 - отчет о движении денежных средств за 2016 год;
 - пояснения к бухгалтерской (финансовой) отчетности за 2016 год (в табличной и текстовой форме).

Ответственность аудируемого лица за бухгалтерскую (финансовую) отчетность

Руководство ОАО «Хабаровский аэропорт» несет ответственность за составление и достоверность указанной бухгалтерской (финансовой) отчетности в соответствии с требованиями законодательства Российской Федерации в части подготовки бухгалтерской (финансовой) отчетности и за систему внутреннего контроля, необходимую для составления бухгалтерской (финансовой) отчетности, не содержащей существенных искажений вследствие недобросовестных действий или ошибок.

Ответственность аудитора

Наша ответственность заключается в выражении мнения о достоверности бухгалтерской (финансовой) отчетности на основе проведенного нами аудита. Мы проводили аудит в соответствии с федеральными стандартами аудиторской деятельности. Данные стандарты требуют соблюдения применимых этических норм, а также планирования и проведения аудита таким образом, чтобы получить достаточную уверенность в том, что бухгалтерская (финансовая) отчетность не содержит существенных искажений.

Аудит включал проведение аудиторских процедур, направленных на получение аудиторских доказательств, подтверждающих числовые показатели в бухгалтерской (финансовой) отчетности и раскрытие в ней информации. Выбор аудиторских процедур является предметом нашего суждения, которое основывается на оценке риска существенных искажений, допущенных вследствие недобросовестных действий или ошибок. В процессе оценки данного риска нами рассмотрена система внутреннего контроля, обеспечивающая составление и достоверность бухгалтерской (финансовой) отчетности с целью выбора соответствующих аудиторских процедур, но не с целью выражения мнения об эффективности системы внутреннего контроля.

Аудит также включал оценку надлежащего характера применяемой учетной политики и обоснованности оценочных показателей, полученных руководством аудируемого лица, а также оценку представления бухгалтерской (финансовой) отчетности в целом.

Мы полагаем, что полученные в ходе аудита аудиторские доказательства дают достаточные основания для выражения мнения с оговоркой о достоверности бухгалтерской (финансовой) отчетности.

Основание для выражения мнения с оговоркой

Общество не раскрывает в бухгалтерской (финансовой) отчетности в составе связанных сторон информацию о конечной контролирующей стороне (бенефициарном владельце), что является отступлением от требований ПБУ 11/2008 «Информация о связанных сторонах».

Мнение с оговоркой

По нашему мнению, за исключением влияния на бухгалтерскую (финансовую) отчетность обстоятельств, изложенных в части, содержащей основание для выражения мнения с оговоркой, бухгалтерская (финансовая) отчетность отражает достоверно во всех существенных отношениях финансовое положение ОАО «Хабаровский аэропорт» по состоянию на 31 декабря 2016 года, результаты его финансово-хозяйственной деятельности и движение денежных средств за 2016 год в соответствии с требованиями законодательства Российской Федерации в части подготовки бухгалтерской (финансовой) отчетности.

АО «БДО Юникон»

Директор

31 марта 2017 года

Всего сброшюровано 24 листов.



П.А. Демаков

БУХГАЛТЕРСКИЙ БАЛАНС

на 31 декабря 2016 г.

Организация ОАО "ХАБАРОВСКИЙ АЭРОПОРТ"

Идентификационный номер налогоплательщика

Вид экономической

деятельности

Организационно-правовая форма/форма собственности

Единица измерения: тыс. руб. (млн. руб.)

Местонахождение (адрес)

Дата (число, месяц, год)

по ОКПО

ИНН

по

ОКВЭД

по ОКОНФ/ОКФС

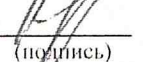
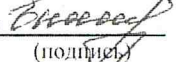
по ОКЕН

Коды		
0710001		
31	12	2016
76360853		
2724083654		
53.23.19		
47	16	
384 (385)		

г.Хабаровск, Матвеевское шоссе, 28 б

Пояснения	Наименование показателя	Код строки	На 31 декабря 2016 г.	На 31 декабря 2015 г.	На 31 декабря 2014 г.
	АКТИВ				
	I. ВНЕОБОРОТНЫЕ АКТИВЫ				
1	Нематериальные активы	1110	-	-	-
	Результаты исследований и разработок	1120	-	-	-
2	Основные средства	1150	835 230	819 783	815 059
	<i>в том числе:</i>				
	<i>объекты основных средств</i>	1151	516 491	544 307	632 689
	<i>объекты незавершенного капитального строительства</i>	1152	256 248	219 437	168 398
	<i>объекты основных средств не введенные в эксплуатацию</i>	1153	3 076	2 317	1 742
	<i>оборудование к установке</i>	1154	50	917	871
	<i>авансы по кап.вложениям</i>	1155	59 366	52 805	11 359
	Доходные вложения в материальные ценности	1160	-	-	-
3	Финансовые вложения (за исключением денежных эквивалентов)	1170	1 615 620	1 787 059	1 491 100
	Отложенные налоговые активы	1180	4 937	4 768	5 141
	Прочие внеоборотные активы	1190	7 490	9 854	14 404
	Итого внеоборотных активов	1100	2 463 277	2 621 465	2 325 704
	II. ОБОРОТНЫЕ АКТИВЫ				
4	Запасы	1210	55 245	81 800	190 054
	<i>в том числе:</i>				
	<i>товарно-материальные ценности</i>	1211	46 880	55 495	51 630
	<i>товары для перепродажи</i>	1212	8 365	12 136	7 660
	<i>товары отгруженные</i>	1213	-	14 169	130 764
	Налог на добавленную стоимость по приобретенным ценностям	1220	903	1 738	1 002
5.1, 5.2	Дебиторская задолженность	1230	1 469 978	1 631 135	1 630 537
	<i>в том числе:</i>				
	<i>покупатели и заказчики</i>	1231	97 756	77 988	165 290
	<i>авансы выданные</i>	1232	39 608	74 875	38 830
	<i>по налогам и сборам, страховым взносам</i>	1233	3 522	10 255	4 201
	<i>расходы по страхованию</i>	1234	4 476	1 732	450
	<i>прочие дебиторы</i>	1235	1 324 616	1 466 284	1 421 766
3	Финансовые вложения (за исключением денежных эквивалентов)	1240		73 000	185 517
	Денежные средства и денежные эквиваленты	1250	502 258	396 957	307 494
	Прочие оборотные активы	1260	16 932	14 769	18 728
	<i>в том числе:</i>				
	<i>Прочие оборотные активы</i>	1261	16 932	14 769	18 728
	Итого оборотных активов	1200	2 045 318	2 199 398	2 333 332
	БАЛАНС (актив)	1600	4 508 594	4 820 863	4 659 036

Пояснения	Наименование показателя	Код строки	На 31 декабря 20 16 г.	На 31 декабря 20 15 г.	На 31 декабря 20 14 г.
	ПАССИВ				
	III. КАПИТАЛ И РЕЗЕРВЫ				
	Уставный капитал (складочный капитал, уставный фонд, вклады товарищей)	1310	750 282	750 282	750 282
	Собственные акции, выкупленные у акционеров	1320	(284 772)		
	Переоценка внеоборотных активов	1340			
	Добавочный капитал (без переоценки)	1350	196 544	196 544	196 544
	Резервный капитал	1360	37 514	37 514	37 514
	Нераспределенная прибыль (непокрытый убыток)	1370	2 966 810	2 570 607	2 315 599
	<i>в том числе:</i>				
	<i>нераспределенная прибыль прошлых лет</i>	1371	2 570 607	2 195 097	1 857 805
	<i>прибыль текущего года</i>	1372	396 203	375 510	457 794
	Итого капитал	1300	3 666 378	3 554 947	3 299 940
	IV. ДОЛГОСРОЧНЫЕ ОБЯЗАТЕЛЬСТВА				
5.3	Долгосрочные заемные средства	1410	101 267	303 800	506 333
	Отложенные налоговые обязательства	1420	11 250	12 647	19 072
	Оценочные обязательства	1430	-	-	-
	Прочие долгосрочные обязательства	1450	-	-	-
	Итого долгосрочных обязательств	1400	112 516	316 447	525 406
	V. КРАТКОСРОЧНЫЕ ОБЯЗАТЕЛЬСТВА				
5.3	Краткосрочные заемные средства	1510	206 047	208 008	208 803
5.3	Краткосрочная кредиторская задолженность	1520	460 143	677 678	565 146
	<i>в том числе:</i>				
	<i>перед поставщиками и подрядчиками</i>	1521	11 103	26 163	47 261
	<i>по авансам полученным в счет предстоящих поставок</i>	1522	257 513	290 442	228 808
	<i>перед персоналом организации</i>	1523	27 169	28 241	29 079
	<i>по налогам и сборам, страховым взносам</i>	1524	57 777	50 505	65 770
	<i>перед учредителями по выплате доходов</i>	1525	-	-	-
	<i>прочие кредиторы</i>	1526	106 581	282 326	194 228
	Доходы будущих периодов	1530	-	-	-
7	Оценочные обязательства	1540	56 782	57 728	56 594
	Прочие краткосрочные обязательства	1550	6 728	6 055	3 148
	Итого краткосрочных обязательств	1500	729 700	949 468	833 691
	БАЛАНС (пассив)	1700	4 508 594	4 820 863	4 659 036

Руководитель  Алексеев Б.Г. Главный бухгалтер  Епифанцева Е.Н.
(подпись) (расшифровка подписи) (подпись) (расшифровка подписи)

" 21 " марта 20 17 г.
июня

Примечания

1. Указывается номер соответствующего пояснения к бухгалтерскому балансу и отчету о прибылях и убытках.
Приказом Министерства финансов Российской Федерации от 6 июля 1999 г. № 43н (по заключению Министерства юстиции Российской Федерации № 6417-ПК от 6 августа 1999 г. указанным Приказ в государственной регистрации не нуждается), показатели об отдельных активах, обязательствах могут приводиться общей суммой с раскрытием в пояснениях к бухгалтерскому балансу, если каждый из этих показателей в отдельности несущественен для оценки заинтересованными пользователями финансового положения организации или финансовых результатов ее деятельности.

3. Указывается отчетная дата отчетного периода.
4. Указывается предыдущий год.
5. Указывается год, предшествующий предыдущему.

капитал", "Добавочный капитал", "Резервный капитал" и "Нераспределенная прибыль (непокрытый убыток)" некоммерческая организация включает показатели "Пасевой фонд", "Целевой капитал", "Целевые средства", "Фонд недвижимого и особо ценного движимого имущества", "Резервный и иные целевые фонды" (в зависимости от формы некоммерческой организации и источников

7. Здесь и в других формах отчетов вычитаемый или отрицательный показатель показывается в круглых скобках.

Отчет о финансовых результатах
за январь-декабрь 20 16 г.

Организация **ОАО "ХАБАРОВСКИЙ АЭРОПОРТ"**

Идентификационный номер налогоплательщика _____

Вид экономической

деятельности _____

Организационно-правовая форма/форма собственности _____

открытое акционерное общество

Единица измерения: тыс. руб. (млн-руб.) _____

Форма по ОКУД _____

Дата (число, месяц, год) _____

по ОКПО _____

ИНН _____

по _____

ОКВЭД _____

по ОКФС/ОКФС _____

по ОКЕН _____


Коды		
0710002		
31	12	2016
76360853		
2724083654		
53.23.19.50.20		
47	16	
384 (385)		

Пояснения	Наименование показателя	Код строки	За январь-декабрь 20 16 г.	За январь-декабрь 20 15 г.
	Выручка	2110	2 113 800	2 006 129
6	Себестоимость продаж	2120	(1 315 730)	(1 300 393)
	Валовая прибыль (убыток)	2100	798 071	705 736
	Коммерческие расходы	2210	(-)	(-)
6	Управленческие расходы	2220	(372 266)	(422 755)
	Прибыль (убыток) от продаж	2200	425 805	282 981
	Доходы от участия в других организациях	2310	191 720	212 208
	Проценты к получению	2320	64 780	69 559
	Проценты к уплате	2330	(39 967)	(67 614)
	Прочие доходы	2340	45 309	97 482
	Прочие расходы	2350	(184 009)	(131 967)
	Прибыль (убыток) до налогообложения	2300	503 638	462 649
	Текущий налог на прибыль	2410	(84 529)	(61 002)
	Налог на прибыль прошлых лет	2411		(2)
	<i>в том числе постоянные налоговые обязательства (активы)</i>	2421	19 885	9 193
	<i>в том числе постоянные налоговые обязательства (активы) прошлых лет</i>	2422		
	Изменение отложенных налоговых обязательств	2430	1 397	6 425
	Изменение отложенных налоговых обязательств прошлых лет	2431	(-)	(-)
	Изменение отложенных налоговых активов	2450	169	(373)
	Налог на прибыль удержанный налоговым агентом	2560	(24 473)	(32 189)
	Чистая прибыль (убыток)	2400	396 203	375 510
Пояснения	Наименование показателя	Код строки	За январь-декабрь 20 16 г.	За январь-декабрь 20 15 г.
	СПРАВОЧНО			
	Результат от переоценки внеоборотных активов, не включаемый в чистую прибыль (убыток) периода	2510	-	-
	Результат от прочих операций, не включаемый в чистую прибыль (убыток) периода	2520		
	Совокупный финансовый результат периода	2500	396 203	375 510
	Базовая прибыль (убыток) на акцию	2900		
	Разводненная прибыль (убыток) на акцию	2910	-	-

Руководитель _____ Алексеев Б.Г. _____ Главный бухгалтер

(подпись)

(расшифровка подписи)



Ефимцева Е.И.

(расшифровка подписи)

" 21 " марта 20 17 г.

Примечания

1. Указывается номер соответствующего пояснения к бухгалтерскому балансу и отчету о прибылях и убытках

2. В соответствии с Положением по бухгалтерскому учету "Бухгалтерская отчетность организации" ПБУ 4/99, утвержденным Приказом Министерства финансов Российской Федерации от 6 июля 1999 г. № 43н (по заключению Министерства юстиции Российской Федерации № 6417-ПК от 6 августа 1999 г., указанный Приказ в государственной регистрации не нуждается), показатели об отдельных доходах и расходах могут приводиться в отчете о прибылях и убытках общей суммой с раскрытием в пояснениях к отчету о прибылях и убытках, если каждый из этих показателей в отдельности несущественен для оценки заинтересованными пользователями финансового положения организации или финансовых результатов ее деятельности.

3. Указывается отчетный период.

4. Указывается период предыдущего года, аналогичный отчетному периоду.

5. Выручка отражается за минусом налога на добавленную стоимость, акцизов.

6. Совокупный финансовый результат периода определяется как сумма строк "Чистая прибыль (убыток)", "Результат от переоценки внеоборотных активов, не включаемый в чистую прибыль (убыток) периода" и "Результат от прочих операций, не включаемый в чистую прибыль (убыток) отчетного периода".

Отчет об изменениях капитала
за Январь - Декабрь 2016 г.

Форма по ОКУД

Дата (число, месяц, год)

Организация Открытое акционерное общество "ХАБАРОВСКИЙ АЭРОПОРТ" , ОКПО

Идентификационный номер налогоплательщика _____ ИНН

Вид экономической деятельности Деятельность по наземному обслуживанию воздушных судов

Организационно-правовая форма / форма собственности

Открытое акционерное / Частная собственность по ОКОПФ / ОКФС

Единица измерения: в тыс. рублей

по ОКЕИ

Коды		
0710003		
31	12	2016
76360853		
2724083654		
53.23.19		
47	16	
384(385)		

1. Движение капитала

Наименование показателя	Код	Уставный капитал	Собственные акции, выкупленные у акционеров	Добавочный капитал	Резервный капитал	Нераспределенная прибыль (непокрытый убыток)	Итого
Величина капитала на 31 декабря 2014 г.	3100	750 282	-	196 544	37 514	2 315 599	3 299 940
За 2015 г.							
Увеличение капитала - всего:	3210	-	-	-	-	375 508	375 508
в том числе:							
чистая прибыль	3211	X	X	X	X	375 508	375 508
переоценка имущества	3212	X	X	-	X	-	-
доходы, относящиеся непосредственно на увеличение капитала	3213	X	X	-	X	-	-
дополнительный выпуск акций	3214	-	-	-	X	X	-
увеличение номинальной стоимости	3215	-	-	-	X	-	X
реорганизация юридического лица	3216	-	-	-	-	-	-
Уменьшение капитала - всего:	3220	-	-	-	-	(120 500)	(120 500)
в том числе:							
убыток	3221	X	X	X	X	-	-
переоценка имущества	3222	X	X	-	X	-	-
расходы, относящиеся непосредственно на уменьшение капитала	3223	X	X	-	X	-	-
уменьшение номинальной стоимости	3224	-	-	-	X	-	-
уменьшение количества акций	3225	-	-	-	X	-	-
реорганизация юридического лица	3226	-	-	-	-	-	-
дивиденды	3227	X	X	X	X	(120 500)	(120 500)
Изменение добавочного капитала	3230	X	X	-	-	-	X
Изменение резервного капитала	3240	X	X	X	-	-	X
Величина капитала на 31 декабря 2015 г.	3200	750 282	-	196 544	37 514	2 570 607	3 554 947
За 2016 г.							
Увеличение капитала - всего:	3310	-	-	-	-	396 203	396 203
в том числе:							
чистая прибыль	3311	X	X	X	X	396 203	396 203
переоценка имущества	3312	X	X	-	X	-	-
доходы, относящиеся непосредственно на увеличение капитала	3313	X	X	-	X	-	-
дополнительный выпуск акций	3314	-	-	-	X	X	-
увеличение номинальной стоимости	3315	-	-	-	X	-	X
реорганизация юридического лица	3316	-	-	-	-	-	-
Уменьшение капитала - всего:	3320	-	-	-	-	-	-
в том числе:							
убыток	3321	X	X	X	X	-	-
переоценка имущества	3322	X	X	-	X	-	-
расходы, относящиеся непосредственно на уменьшение капитала	3323	X	X	-	X	-	-
уменьшение номинальной стоимости	3324	-	-	-	X	-	-
уменьшение количества акций	3325	-	(284 772)	-	X	-	(284 772)
реорганизация юридического лица	3326	-	-	-	-	-	-
дивиденды	3327	X	X	X	X	-	-
Изменение добавочного капитала	3330	X	X	-	-	-	X
Изменение резервного капитала	3340	X	X	X	-	-	X
Величина капитала на 31 декабря 2016 г.	3300	750 282	(284 772)	196 544	37 514	2 966 810	3 666 378

2. Корректировки в связи с изменением учетной политики и исправлением ошибок

Наименование показателя	Код	На 31 декабря 2014 г.	Изменения капитала за 2015 г.		На 31 декабря 2015 г.
			за счет чистой прибыли (убытка)	за счет иных факторов	
Капитал - всего					
до корректировок	3400	3 299 940	255 010	-	3 554 951
корректировка в связи с:					
изменением учетной политики	3410	-	-	-	-
исправлением ошибок	3420	-	(2)	-	(2)
после корректировок	3500	3 299 940	255 008	-	3 554 948
В том числе:					
нераспределенная прибыль (непокрытый убыток):					
до корректировок	3401	2 315 599	255 010	-	2 570 609
корректировка в связи с:					
изменением учетной политики	3411	-	-	-	-
исправлением ошибок	3421	-	(2)	-	(2)
после корректировок	3501	2 315 599	255 008	-	2 570 607
Другие статьи капитала, по которым осуществлены корректировки					
до корректировок	3402	-	-	-	-
корректировка в связи с:					
изменением учетной политики	3412	-	-	-	-
исправлением ошибок	3422	-	-	-	-
после корректировок	3502	-	-	-	-

3. Чистые активы

Наименование показателя	Код	На 31 декабря 2016 г.	На 31 декабря 2015 г.	На 31 декабря 2014 г.
Чистые активы	3600	3 666 378	3 554 947	3 299 940

Руководитель

(подпись)

Алексеев Б.Г.

(расшифровка подписи)

Главный бухгалтер

(подпись)

Епифанцева Е.Н.

21 марта 2017 г.

Отчет о движении денежных средств
за Январь - Декабрь 2016 г.

Организация	<u>Открытое акционерное общество "ХАБАРОВСКИЙ АЭРОПОРТ"</u>	по ОКПО	Коды		
Идентификационный номер налогоплательщика		ИНН	0710004		
Вид экономической деятельности	<u>Деятельность по наземному обслуживанию воздушных судов</u>	по ОКВЭД	31	12	2016
Организационно-правовая форма / форма собственности	<u>Открытое акционерное / Частная собственность</u>	по ОКОПФ / ОКФС	76360853		
Единица измерения: в тыс. рублей		по ОКЕИ	2724083654		
			53.23.19		
			47	16	
			384(385)		

Наименование показателя	Код	За Январь - Декабрь 2016 г.	За Январь - Декабрь 2015 г.
Денежные потоки от текущих операций			
Поступления - всего	4110	2 304 212	2 119 376
в том числе:			
от продажи продукции, товаров, работ и услуг	4111	2 030 568	2 042 459
<i>в том числе от дочерних компаний</i>	-	1 701	3 060
арендных платежей, лицензионных платежей, роялти, комиссионных и иных аналогичных платежей	4112	72 998	55 027
от перепродажи финансовых вложений	4113		-
прочие поступления	4119	200 647	21 890
Платежи - всего	4120	(1 717 950)	(1 886 748)
в том числе:			
поставщикам (подрядчикам) за сырье, материалы, работы, услуги	4121	(485 125)	(563 846)
<i>в том числе дочерним компаниям</i>	-	(22 776)	(10 235)
в связи с оплатой труда работников	4122	(989 035)	(981 027)
процентов по долговым обязательствам	4123	(41 694)	(69 443)
налога на прибыль	4124	(81 995)	(73 583)
прочие платежи в бюджет	4125	(16 660)	(28 988)
прочие платежи	4129	(103 441)	(169 860)
Сальдо денежных потоков от текущих операций	4100	586 262	232 628
Денежные потоки от инвестиционных операций			
Поступления - всего	4210	252 692	259 139
в том числе:			
от продажи внеоборотных активов (кроме финансовых вложений)	4211	34 407	1 356
от продажи акций (долей участия) в других	4212		
от возврата предоставленных займов	4213	16 000	4 538
в том числе:			
<i>с материнской, дочерними и зависимыми</i>	-	-	-
дивидендов, процентов по долговым финансовым вложениям и аналогичных поступлений от долевого участия в других организациях	4214	202 285	253 245
<i>в том числе проценты по краткосрочным</i>	-	36 927	35 830
погашение векселей	4215		-
прочие поступления	4219		-
Платежи - всего	4220	(244 163)	(151 693)
в том числе:			
в связи с приобретением, созданием, модернизацией, реконструкцией и подготовкой к использованию внеоборотных активов	4221	(221 281)	(150 693)
в связи с приобретением акций (долей участия) в других организациях	4222	(22 881)	(1 000)
в связи с предоставлением займов другим лицам	4223		-
в том числе:			
<i>с материнской, дочерними и зависимыми организациями</i>	-		
процентов по долговым обязательствам, включаемым в стоимость инвестиционного актива	4224		-
приобретение векселей	4225		-
прочие платежи	4229		-
Сальдо денежных потоков от инвестиционных операций	4200	8 529	107 446

Наименование показателя	Код	За Январь - Декабрь 2016 г.	За Январь - Декабрь 2015 г.
Денежные потоки от финансовых операций			
Поступления - всего	4310	-	-
в том числе:			
получение кредитов и займов	4311	-	-
денежных вкладов собственников (участников)	4312	-	-
от выпуска акций, увеличения долей участия	4313	-	-
от выпуска облигаций, векселей и других долговых ценных бумаг и др.	4314	-	-
прочие поступления	4319	-	-
Платежи - всего	4320	(487 642)	(247 351)
в том числе:			
собственникам (участникам) в связи с выкупом у них акций (долей участия) организации или их выходом из состава участников	4321	(284 772)	-
на выплату дивидендов и иных платежей по распределению прибыли в пользу собственников (участников)	4322	(336)	(45 684)
в связи с погашением (выкупом) векселей и других долговых ценных бумаг, возврат кредитов и займов с материнской, дочерними и зависимыми организациями	4323	(202 533)	(201 667)
прочие платежи	4329	-	-
Сальдо денежных потоков от финансовых операций	4300	(487 642)	(247 351)
Сальдо денежных потоков за отчетный период	4400	107 149	92 723
Остаток денежных средств и денежных эквивалентов на начало отчетного периода	4450	396 939	307 447
Остаток денежных средств и денежных эквивалентов на конец отчетного периода	4500	502 224	396 939
Величина влияния изменений курса иностранной валюты по отношению к рублю	4490	(1 865)	(3 230)

Руководитель

(подпись)

Алексеев Б.Г.

(расшифровка подписи)

Главный бухгалтер

(Подпись)

Епифанцева Е.Н.

21 марта 2017 г.

2. Основные средства
2.1. Наличие и движение основных средств

Наименование показателя	Код	На начало года				Изменения за период				На конец периода				
		Период		Выбыло объектов		Поступило		на начало года		Перегруппировка между группами ОС		на конец периода		
		за 2015 г.	за 2016 г.	первоначальная стоимость	накопленная стоимость	за 2015 г.	за 2016 г.	за 2015 г.	за 2016 г.	первоначальная стоимость	накопленная стоимость	первоначальная стоимость	накопленная стоимость	
Основные средства (без учета доходных вложений в материальные ценности) - в том числе:	5200	1 186 447	1 186 447	1 186 447	1 186 447	81 469	81 469	81 469	15 372	15 372	1 223 416	1 223 416	7 066 925	7 066 925
	5210	1 210 759	1 210 759	1 210 759	1 210 759	21 957	21 957	21 957	14 759	14 759	1 189 447	1 189 447	6 844 140	6 844 140
Транспортные средства	5201	399 453	399 453	399 453	399 453	2 369	2 369	2 369	709	709	401 112	401 112	3 661 186	3 661 186
	5211	371 766	371 766	371 766	371 766	7 569	7 569	7 569	3 345	3 345	399 453	399 453	3 335 442	3 335 442
Машины и оборудование	5202	193 836	193 836	193 836	193 836	43 174	43 174	43 174	13 959	13 959	223 109	223 109	1 601 133	1 601 133
	5212	216 113	216 113	216 113	216 113	6 895	6 895	6 895	2 391	2 391	193 836	193 836	1 502 240	1 502 240
Производственный и хозяйственный инвентарь	5203	23 114	23 114	23 114	23 114	1 706	1 706	1 706	438	438	24 482	24 482	619 189	619 189
	5213	21 740	21 740	21 740	21 740	1 847	1 847	1 847	328	328	23 114	23 114	617 101	617 101
Создания	5204	45 278	45 278	45 278	45 278	1 764	1 764	1 764	369	369	46 673	46 673	627 298	627 298
	5214	45 160	45 160	45 160	45 160	1 118	1 118	1 118	118	118	44 042	44 042	625 531	625 531
Здания	5205	444 500	444 500	444 500	444 500	5 964	5 964	5 964	696	696	449 003	449 003	1 590 068	1 590 068
	5215	473 565	473 565	473 565	473 565	5 041	5 041	5 041	8 557	8 557	444 500	444 500	1 117 712	1 117 712
Другие виды основных средств	5206	1 741	1 741	1 741	1 741	-	-	-	230	230	1 741	1 741	1 091	1 091
	5216	1 992	1 992	1 992	1 992	-	-	-	127	127	1 741	1 741	1 114	1 114
Земельные участки	5207	80 525	80 525	80 525	80 525	26 493	26 493	26 493	-	-	77 710	77 710	-	-
	5217	80 453	80 453	80 453	80 453	72	72	72	-	-	80 525	80 525	-	-
Учтено в составе доходных вложений в материальные ценности - всего	5220	-	-	-	-	-	-	-	-	-	-	-	-	-
	5230	-	-	-	-	-	-	-	-	-	-	-	-	-
в том числе:	5231	-	-	-	-	-	-	-	-	-	-	-	-	-
	5231	-	-	-	-	-	-	-	-	-	-	-	-	-

2.2. Незавершенные капитальные вложения

Наименование показателя	Код	Период	На начало года		Изменения за период		На конец периода
			за 2015 г.	за 2016 г.	за 2015 г.	за 2016 г.	
Незавершенное строительство и незавершенные операции по приобретению, модернизации и т.п. основных средств - всего	5240	за 2016 г.	275 475	275 475	272 423	(147 690)	318 739
	5250	за 2015 г.	182 371	182 371	128 487	(13 816)	275 475
Машины и оборудование, прочие	5241	за 2016 г.	3 747	3 747	81 671	(402)	40 136
	5251	за 2016 г.	1 109	1 109	11 660	(280)	3 747
Транспортные средства	5242	за 2016 г.	487	487	11 162	-	9 291
	5252	за 2015 г.	0	0	8 091	-	497
Земельные участки	5243	за 2016 г.	-	-	26 493	(26 362)	-
	5253	за 2015 г.	72	72	-	(72)	-
Здания и сооружения	5243	за 2016 г.	271 231	271 231	153 087	(120 926)	295 674
	5253	за 2015 г.	181 262	181 262	108 664	(113 536)	271 231

2.3. Изменение стоимости основных средств в результате достройки, дооборудования, реконструкции и частичной ликвидации

Наименование показателя	Код	за 2016 г.		за 2015 г.	
		увеличение	уменьшение	увеличение	уменьшение
Увеличение стоимости объектов основных средств в результате достройки, дооборудования, реконструкции - всего	5260	6 053	73	-	-
в том числе:					
Здания	5261	1 485	73	-	-
Сооружения	5265	-	-	-	-
Машины и оборудование	5266	4 568	-	-	-
Уменьшение стоимости объектов основных средств в результате частичной ликвидации - всего	5270	-	-	-	-

2.4. Иное использование основных средств

Наименование показателя	Код	На 31 декабря	
		2016 г.	2014 г.
Переданные в аренду основные средства, числящиеся на балансе	5280	44 800	39 732
Переданные в аренду основные средства, числящиеся за балансом	5281	-	-
Полученные в аренду основные средства, числящиеся на балансе	5282	-	-
Полученные в аренду основные средства, числящиеся за балансом	5283	1 041 516	1 132 664
Объекты недвижимости, принятые в эксплуатацию и фактически используемые, находящиеся в процессе государственной регистрации	5284	-	-
Основные средства, переданные на консервацию	5285	-	11 875
Иное использование основных средств (заполн. и др.)	5286	280 447	270 548
			272 345

3. Финансовые вложения

3.1. Наличие и движение финансовых вложений

Наименование показателя	Код	Период	На начало года		Изменения за период					На конец периода		
			первоначальная стоимость	накопленная курсовая	Поступило	выбыло (плащено)		исчисление процентов (включая доведение первоначальной стоимости до номинальной)	перевод из долговых краткосрочных финансовых вложений	Текущей рыночной стоимости (убытка от обесценения)	первоначальная стоимость	накопленная курсовая
						первоначальная стоимость	накопленная курсовая					
Долгосрочные - всего	5301	за 2016 г.	1 707 068	-	35 712	(207 151)	-	-	-	-	1 615 619	-
	5311	за 2015 г.	1 491 100	-	226 381	(76 148)	-	-	145 765	-	1 793 056	-
в том числе:												
в паи и акции других организаций	5302	за 2016 г.	336 584	-	-	-	-	-	-	-	336 584	-
	5312	за 2015 г.	221 312	-	150 877	(95 595)	-	-	-	-	336 584	-
предоставленные займы	5303	за 2016 г.	1 151 645	-	-	-	-	-	-	-	1 151 645	-
	5313	за 2015 г.	1 151 645	-	-	-	-	-	-	-	1 151 645	-
прочие финансовые вложения	5303	за 2016 г.	-	-	-	-	-	-	-	-	-	-
	5313	за 2015 г.	-	-	-	-	-	-	-	-	-	-
займы, предоставленные в валюте	5303	за 2016 г.	298 819	-	35 712	(207 151)	-	-	-	-	127 380	-
	5313	за 2015 г.	118 133	-	75 504	(40 593)	-	145 765	-	-	298 819	-
Краткосрочные - всего	5305	за 2016 г.	73 000	-	-	-	-	-	-	-	-	-
	5315	за 2015 г.	185 517	-	71 908	(88 660)	-	(145 765)	-	-	73 000	-
в том числе:												
в паи и акции других организаций	5302	за 2016 г.	-	-	-	-	-	-	-	-	-	-
	5312	за 2015 г.	-	-	-	-	-	-	-	-	-	-
векселя и другие долговые обязательства	5305	за 2016 г.	-	-	-	-	-	-	-	-	-	-
	5315	за 2015 г.	-	-	-	-	-	-	-	-	-	-
предоставленные займы	5307	за 2016 г.	73 000	-	-	-	-	-	-	-	-	-
	5317	за 2015 г.	185 517	-	71 908	(73 000)	-	-	-	-	73 000	-
Финансовые вложения - итого	5300	за 2016 г.	1 860 068	-	35 712	(280 151)	-	-	-145 765	-	1 615 619	-
	5310	за 2015 г.	1 676 617	-	298 289	(114 648)	-	-	-	-	1 860 068	-

3.2. Иное использование финансовых вложений

Наименование показателя	Код	На 31 декабря	
		2016 г.	2014 г.
Финансовые вложения, находящиеся в залоге - всего	5320	-	-
в том числе:			
Векселя	5321	-	-
Финансовые вложения, переданные третьим лицам (кроме продажи) - всего	5325	-	-
в том числе:			
5326	-	-	-
Иное использование финансовых вложений	5329	-	-

4. Запасы
4.1. Наличие и движение запасов

Наименование показателя	Код	Период	На начало года		Изменения за период						На конец периода	
			себе-стоимость	величина резерва под снижение стоимости	поступления и затраты	выбыло	резерв под снижение стоимости	убытков от снижения стоимости	недостача	оборот запасов между их группами (выдаями)	себе-стоимость	величина резерва под снижение стоимости
Запасы - всего	5400	за 2015 г.	81 800	-	119 532	(145 243)	-	-	X	-	55 245	-
в том числе:	5420	за 2015 г.	180 054	-	144 308	(252 330)	-	-	X	-	81 800	-
Сырье, материалы и другие аналогичные ценности	5401	за 2015 г.	55 486	-	109 324	(118 150)	-	-	-	214	46 880	-
Готовая продукция	5402	за 2015 г.	51 630	-	125 341	(122 829)	-	-	-	1 593	55 495	-
Товары для перепродажи	5403	за 2015 г.	12 136	-	6 904	(9 671)	-	-	-	-	-	-
Товары и готовая продукция отгруженные	5404	за 2015 г.	7 660	-	18 967	(13 115)	-	-	(1 059)	-	8 365	-
Затраты в незавершенном производстве	5405	за 2015 г.	14 169	-	3 304	(17 479)	-	-	(2)	-	12 136	-
Прочие запасы и затраты	5406	за 2015 г.	130 764	-	-	(116 376)	-	-	(219)	-	14 169	-
Расходы будущих периодов (для объектов аналитического учета, которые в балансе отражаются в составе «Запасов»)	5407	за 2015 г.	-	-	-	-	-	-	-	-	-	-
	5427	за 2016 г.	-	-	-	-	-	-	-	-	-	-

4.2. Запасы в залоге

Наименование показателя	Код	На 31 декабря	
		2015 г.	2014 г.
Запасы, не оплаченные на отчетную дату - всего	5440	-	-
в том числе:	5441	-	-
Запасы, находящиеся в залоге по договору - всего	5445	-	-
в том числе:	5446	-	-

6. Затраты на производство

Наименование показателя	Код	за 2016 г.	за 2015 г.
Материальные затраты	5610	195 678	185 721
Расходы на оплату труда	5620	765 422	759 716
Отчисления на социальные нужды	5630	245 382	268 020
Амортизация	5640	71 518	80 920
Прочие затраты	5650	409 995	419 030
Итого по элементам	5660	1 687 995	1 713 407
Затраты на приобретение товаров для перепродажи	5665	-	9 742
Изменение остатков (прирост [-])	5670	-	-
Изменение остатков (уменьшение [+])	5680	-	-
Итого расходы по обычным видам	5600	1 687 995	1 723 149

7. Опеночные обязательства

Наименование показателя	Код	Период	Остаток на начало года	Пришло	Погашено	Списано как избыток за сумму	Остаток на конец периода
Опеночные обязательства - всего	5700	за 2016 г.	57 728	100 259	(101 205)	-	56 782
в том числе:		за 2015 г.	55 930	97 855	(96 057)	-	57 728
резерв предстоящие убытков по претензиям	5701	за 2016 г.	-	-	-	-	-
		за 2015 г.	-	-	-	-	-
резервы предстоящих расходов (капитальные)	5702	за 2016 г.	2 850	2 850	(2 850)	-	2 850
		за 2015 г.	2 185	2 850	(2 185)	-	2 850
резервы предстоящих расходов (отпуска)	5703	за 2016 г.	54 878	97 409	(98 355)	-	53 932
		за 2015 г.	53 745	95 005	(93 872)	-	54 878

8. Обеспеченные обязательства

Наименование показателя	Код	На 31 декабря 2016 г.	На 31 декабря 2015 г.
Полученные - всего	5800	9 392	15 941
в том числе:			5 900
банковская гарантия	5801	9 392	15 941
Выданные - всего	5810	380 417	270 548
в том числе:			272 265
задолг. и поручительства выданные	5811	380 417	270 548

Неподписавший директор

Главный бухгалтер

21 марта 2017 года

Алексеев Б.Г.

Елфантаева Е.Н.